



PEMERINTAH PROVINSI KALIMANTAN BARAT

DINAS PERKEBUNAN DAN PETERNAKAN

Jalan M. Hambal No. 3, Pontianak, Kalimantan Barat 78121
Telepon / Faksimile (0561) 766038, Laman <https://disbunnak.kalbarprov.go.id>
Pos-el disbunnak@kalbarprov.go.id

BERITA ACARA RAPAT PENETAPAN INDEKS "K" DAN HARGA TBS KELAPA SAWIT PRODUKSI PEKEBUN KALIMANTAN BARAT PERIODE IV BULAN JUNI 2026

Berdasarkan hasil Rapat Tim Penetapan Harga TBS Kelapa Sawit Produksi Pekebun Kalimantan Barat Periode IV Bulan Juni 2026, pada Hari Selasa Tanggal 30 Juni 2026, yang diikuti unsur Pemda Provinsi, Pemda Kabupaten, Perusahaan Kelapa Sawit (PKS) dan utusan kelembagaan pekebun maka disepakati dan ditetapkan sebagai berikut:

- Harga CPO = Rp. 14,953.40 (tidak termasuk PPN)
Harga Kernel = Rp. 12,260.38 (tidak termasuk PPN)
- Faktor Indeks "K" = 91.81%

Maka diperoleh patokan harga TBS Kelapa Sawit produksi pekebun Kalimantan Barat pada keadaan tanaman umur 3 tahun sampai 9 tahun, 10 s.d 20 tahun dan 21 tahun sampai 25 tahun, sebagai berikut:

Rumus Harga TBS (HTBS) = $K (H \text{ CPO} \times R \text{ CPO}(\text{tab}) + H \text{ IS} \times R \text{ IS}(\text{tab}))$

Harga Umur 3 Thn	=	91.81%	{(16.01% x Rp. 14,953.40) + (3.94% x Rp. 12,260.38)}	=	Rp. 2,641.46
Harga Umur 4 Thn	=	91.81%	{(17.44% x Rp. 14,953.40) + (3.96% x Rp. 12,260.38)}	=	Rp. 2,840.04
Harga Umur 5 Thn	=	91.81%	{(18.86% x Rp. 14,953.40) + (4.09% x Rp. 12,260.38)}	=	Rp. 3,049.62
Harga Umur 6 Thn	=	91.81%	{(19.61% x Rp. 14,953.40) + (4.32% x Rp. 12,260.38)}	=	Rp. 3,178.47
Harga Umur 7 Thn	=	91.81%	{(20.28% x Rp. 14,953.40) + (4.51% x Rp. 12,260.38)}	=	Rp. 3,291.84
Harga Umur 8 Thn	=	91.81%	{(20.74% x Rp. 14,953.40) + (4.76% x Rp. 12,260.38)}	=	Rp. 3,383.13
Harga Umur 9 Thn	=	91.81%	{(21.13% x Rp. 14,953.40) + (4.85% x Rp. 12,260.38)}	=	Rp. 3,446.81
Harga Umur 10 s.d 20 Thn	=	91.81%	{(21.51% x Rp. 14,953.40) + (5.03% x Rp. 12,260.38)}	=	Rp. 3,519.24
Harga Umur 21 Thn	=	91.81%	{(21.20% x Rp. 14,953.40) + (5.03% x Rp. 12,260.38)}	=	Rp. 3,476.68
Harga Umur 22 Thn	=	91.81%	{(20.97% x Rp. 14,953.40) + (5.03% x Rp. 12,260.38)}	=	Rp. 3,445.10
Harga Umur 23 Thn	=	91.81%	{(20.66% x Rp. 14,953.40) + (5.02% x Rp. 12,260.38)}	=	Rp. 3,401.42
Harga Umur 24 Thn	=	91.81%	{(19.97% x Rp. 14,953.40) + (5.01% x Rp. 12,260.38)}	=	Rp. 3,305.56
Harga Umur 25 Thn	=	91.81%	{(19.33% x Rp. 14,953.40) + (5.00% x Rp. 12,260.38)}	=	Rp. 3,216.57

- Patokan harga tersebut diatas berlaku untuk Periode IV Bulan Juni 2026

(Untuk Pembayaran Periode Tanggal 23 s/d 30 Juni 2026)

- Hasil Kesepakatan Rapat:
 - PT. SIA , PT. AAC dan PT. MAR tidak diikutkan dalam perhitungan harga TBS untuk komponen CPO, karena harga CPO perusahaan tersebut 2.5% diatas dari harga rata-rata Kalbar.
 - PT. KPI tidak diikutkan dalam perhitungan harga TBS untuk komponen CPO, karena harga CPO perusahaan tersebut 2.5% dibawah dari harga rata-rata Kalbar.
 - PT. SISM tidak diikutkan dalam perhitungan harga TBS untuk komponen IS, karena harga IS perusahaan tersebut 2.5% diatas dari harga rata-rata Kalbar.
 - PT. PIP , PT. KPI dan PT. IAAL tidak diikutkan dalam perhitungan harga TBS untuk komponen IS, karena harga IS perusahaan tersebut 2.5% dibawah dari harga rata-rata Kalbar.
 - Agar Pemerintah Kab./Kota melalui instansi terkait menertibkan jual beli Tandan Buah Segar (TBS) di timbangan tanpa pabrik.
 - Agar Pemerintah Kab./Kota melalui instansi terkait menertibkan jual beli Tandan Buah Segar (TBS) melalui Badan Usaha/CV.
- Penetapan harga TBS mulai Periode II September 2018, menggunakan rendemen tabel berdasarkan Keputusan Gubernur Kalimantan Barat Nomor 442/DISBUN/2018, tanggal 7 Agustus 2018.

6. **Kepada setiap perusahaan peserta Tim Penetapan Indeks "K" dan Harga TBS wajib hadir pada saat rapat penetapan Indeks "K" dan Harga TBS sesuai ketentuan Peraturan Gubernur Kalimantan Barat Nomor 86 Tahun 2022 Pasal 7 ayat (6) huruf q.**
7. Menegaskan kembali kepada semua Pabrik Kelapa Sawit (PKS) yang ada dalam daerah wajib membeli TBS pekebun kelapa sawit melalui kelembagaan pekebun kelapa sawit dan atau kelompok pekebun kelapa sawit sesuai dengan harga yang ditetapkan oleh Tim sesuai ketentuan Peraturan Gubernur Kalimantan Barat Nomor 86 Tahun 2022 Pasal 11 ayat (1).
8. **Menegaskan kembali kepada semua Pabrik Kelapa Sawit (PKS) untuk wajib melaporkan secara tertulis tentang penerapan harga TBS per periode yang ditetapkan oleh Tim Penetapan Harga Provinsi kepada Gubernur Kalimantan Barat melalui Dinas Provinsi sesuai ketentuan Peraturan Gubernur Kalimantan Barat Nomor 86 Tahun 2022 Pasal 9 ayat (6) huruf i.**

Demikian Berita Acara Rapat Penetapan Harga TBS Kelapa Sawit Produksi Pekebun Provinsi Kalimantan Barat Periode IV Bulan dibuat untuk dipergunakan sebagaimana mestinya.













Pontianak, 30 Juni 2026











**TIM PENETAPAN HARGA TBS KELAPA SAWIT PRODUKSI PEKEBUN
PROVINSI KALIMANTAN BARAT**

PEMDA PROVINSI DAN KABUPATEN

PERUSAHAAN

<u>Instansi dan Nama</u>		<u>Tanda Tangan</u>	<u>Perusahaan</u>		<u>Tanda Tangan</u>
1.	Biro Perekonomian Setda Kalbar <i>Dharmawan</i>	<i>Fery</i>	1.	PT. Perkebunan Nusantara 4 Region V Sanggau & Ngabang	
2.	Disbunak Provinsi		2.	PT. Kalimantan Sanggar Pusaka PT. Sinar Dinamika Kapuas PT. Bonti Permai Jayaraya	
3.	Disperindag dan ESDM Provinsi		3.	Gunajaya Karya Gemilang	<i>Alis</i>
4.	Bagian Perekonomian Pemda Kab. Sanggau		4.	Bumi Raya Utama	
5.	Dis Perkebunan dan Peternakan Kab. Landak		5.	PT. Multi Prima Entakai <i>Gunawan</i>	<i>Gunawan</i>
6.	Dis Ketahanan Pangan dan Pertanian Kab. Bengkayang		6.	PT. Bintang Harapan Desa <i>Pornan Lubis</i>	<i>Pornan Lubis</i>
7.	Dis Pertanian, Ketahanan Pangan dan Perikanan Kab. Mempawah		7.	PT. Mitra Inti Sejati Plantation <i>Elkana</i>	<i>Elkana</i>
8.	Dis Perkebunan dan Peternakan Kab. Sanggau		8.	PT. Harapan Sawit Lestari	
9.	Dis Pertanian dan Pangan Kab. Kayong Utara		9.	PT. Polyplant Sejahtera	
10.	Dis Perkebunan dan Peternakan Kab. Sintang		10.	PT. Sedjahtera Indo Agro	
11.	Dis Pertanian, Peternakan dan Perkebunan Kab. Ketapang		11.	PT. Agrina Sawit Perdana	

Instansi dan Nama	Tanda Tangan	Perusahaan	Tanda Tangan
12. Dis Perkebunan dan Peternakan Kab. Kubu Raya <i>Zairal Akbar</i>		12. PT. Bumi Pratama Khatulistiwa	
13. Dis Pertanian dan Ketahanan Pangan Kab. Sambas		13. PT. Tintin Boyok Sawit Makmur <i>Dhian K</i>	
14. Dis Ketahanan Pangan dan Pertanian Kab. Melawi		14. PT. Permata Hijau Sarana <i>Gunawan</i>	
15. Dis Pertanian dan Pangan Kab. Kapuas Hulu		15. PT. Agro Lestari Mandiri PT. Kencana Graha Permai	
16. Dis Ketahanan Pangan, Pertanian dan Perikanan Kab. Sekadau		16. PT. Global Kalimantan Makmur <i>upse</i>	
17. Gabungan Pengusaha Kelapa Sawit Indonesia (GAPKI) Kalbar <i>Porman Lubis upse</i>		17. PT. Sepanjang Intisurya Mulia <i>IRWAN SETIAWAH</i>	<i>IA</i>
18. Asosiasi Petani Kelapa Sawit Indonesia (APKASINDO) Kalbar		18. PT. Agro Palindo Sakti	
19. Asosiasi Petani Kelapa Sawit Indonesia Perjuangan (APKASINDO Perjuangan) Kalbar		19. PT. Agro Nusa Investama	
20. <i>Nikodeamus KUP Melawati Sari</i>		20. PT. Rana Wastu Kencana	
21.		21. PT. Fajar Saudara Kusuma <i>Burkandi</i>	
22.		22. PT. Paramitra Internusa Pratama	
23.		23. PT. Riau Agrotama Plantation <i>Bayu K.</i>	
24.		24. PT. Buana Tunas Sejahtera <i>Suryo W</i>	

Instansi dan Nama	Tanda Tangan	Perusahaan	Tanda Tangan
25.		25. PT. Parna Agro Mas Dhian Rosalinda	
26.		26. PT. Bukit Palembang Andre	
27.		27. PT. Usaha Agro Indonesia	
28.		28. PT. Sumatera Makmur Lestari Jovita	
29.		29. PT. Sintang Agro Mandiri Gunawan	
30.		30. PT. Kapuasindo Palm Industry Suryo W	
31.		31. PT. Sintang Raya Rara Aurelia	
32.		32. PT. Fajar Saudara Lestari Bunkadhi	
33.		33. PT. Aditya Agroindo	
34.		34. PT. Sumatera Jaya Agro Lestari Jovita	
35.		35. PT. Grand Utama Mandiri Dhian R	
36.		36. PT. Bumi Tata Lestari	

Instansi dan Nama	Tanda Tangan	Perusahaan	Tanda Tangan
37.		37. PT. Mitra Saudara Lestari <i>Bunfandi</i>	<i>[Signature]</i>
38.		38. PT. Agro Abadi Cemerlang <i>IRWAN SETIALWAN</i>	<i>[Signature]</i>
39.		39. PT. Perdana Sawit Plantation <i>E/kara</i>	<i>[Signature]</i>
40.		40. PT. Ichiko Agro Lestari <i>Aendanta</i>	<i>[Signature]</i>
41.		41. PT. Kiara Sawit Abadi <i>upie</i>	<i>[Signature]</i>
42.		42. PT. Cahaya Unggul Prima <i>Suryo w</i>	<i>[Signature]</i>
43.		43. PT. Lanang Agro Bersatu	
44.		44. PT. Mitra Aneka Rezeki	
45.		45. PT. Sandika Nata Palma	
46.		46. PT. Kebun Ganda Prima <i>Bayu k</i>	<i>[Signature]</i>
47.		47.	

a.n. Ketua Tim Penetapan Harga Tandan Buah Segar (TBS) Kelapa Sawit
Produksi Pekebun Provinsi Kalimantan Barat,
Plt. Kepala Bidang Penyuluhan Pengolahan
Pemasaran dan Pembinaan Usaha Perkebunan



Eka Julianti, SP
NIP. 19710701 199803 2 007

KELOMPOK KERJA
TIM PENETAPAN HARGA TBS KELAPA SAWIT PRODUKSI PEKEBUN KALIMANTAN BARAT
PERIODE IV

I. HARGA CPO

No.	Nama Perusahaan	Harga CPO Excl. PPn (Rp/Kg)	Volume Penjualan(Kg)	Jumlah Nilai Penjualan(Rp)
1	2	3	4	5
1	PT. PN 4 REG V SANGGAU	14,985.00	200,000	2,997,000,000
2	PT. KALIMANTAN SANGGAR PUSAKA	-	-	-
3	PT. SINAR DINAMIKA KAPUAS	-	-	-
4	PT. BONTI PERMAI JAYARAYA	-	-	-
5	PT. GUNAJAYA KARYA GEMILANG	-	-	-
6	PT. BUMI RAYA UTAMA GROUP	-	-	-
7	PT. MULTI PRIMA ENTAKAI	-	-	-
8	PT. BINTANG HARAPAN DESA	15,273.89	4,500,000	68,732,500,000
9	PT. MITRA INTI SEJATI PLANTATION	-	-	-
10	PT. HARAPAN SAWIT LESTARI	14,825.00	500,000	7,412,500,000
11	PT. POLIPLANT SEJAHTERA	14,825.00	3,100,000	45,957,500,000
12	PT. SEDJAHTERA INDO AGRO	-	-	-
13	PT. AGRINA SAWIT PERDANA	14,885.00	3,900,000	58,051,500,000
14	PT. BUMI PRATAMA KHATULISTIWA	15,073.00	450,000	6,782,850,000
15	PT. TINTIN BOYOK SAWIT MAKMUR	14,640.00	50,000	732,000,000
16	PT. PERMATA HIJAU SARANA	-	-	-
17	PT. AGRO LESTARI MANDIRI & PT. KGP	-	-	-
18	PT. GLOBAL KALIMANTAN MAKMUR	14,980.00	800,000	11,984,000,000
19	PT. SEPANJANG INTI SURYA MULIA	14,850.00	1,000,000	14,850,000,000
20	PT. AGRO PALINDO SAKTI	14,873.00	400,000	5,949,200,000
21	PT. AGRO NUSA INVESTAMA	14,860.00	900,000	13,374,000,000
22	PT. RANA WASTU KENCANA	15,262.50	1,000,000	15,262,500,000
23	PT. FAJAR SAUDARA KUSUMA	15,238.00	450,000	6,857,100,000
24	PT. PARAMITRA INTERNUSA PRATAMA	14,880.00	4,995,000	74,325,600,000
25	PT. RIAU AGROTAMA PLANTATION	-	-	-
26	PT. BUANA TUNAS SEJAHTERA	-	-	-
27	PT. PARNA AGRO MAS	14,640.00	750,000	10,980,000,000
28	PT. BUKIT PALEM	-	-	-
29	PT. USAHA AGRO INDONESIA	-	-	-
30	PT. SUMATERA MAKMUR LESTARI	-	-	-
31	PT. SINTANG AGRO MANDIRI	-	-	-
32	PT. KAPUASINDO PALM INDUSTRY	-	-	-
33	PT. SINTANG RAYA	-	-	-
34	PT. FAJAR SAUDARA LESTARI	14,800.00	1,500,000	22,200,000,000
35	PT. SUMATERA JAYA AGRO LESTARI	-	-	-
36	PT. GRAND UTAMA MANDIRI	14,640.00	700,000	10,248,000,000
37	PT. BUMI TATA LESTARI	15,142.00	1,250,000	18,927,500,000
38	PT. AGRO ABADI CEMERLANG	-	-	-
39	PT. KIARA SAWIT ABADI	15,058.00	1,600,000	24,092,800,000
40	PT. MITRA ANEKA REZEKI	-	-	-
41	PT. ICHIKO AGRO LESTARI	-	-	-
42	PT. KEBUN GANDA PRIMA	-	-	-
43	PT. CAHAYA UNGGUL PRIMA	-	-	-
44	PT. SANDIKA NATA PALMA	-	-	-
45	PT. ADITYA AGROINDO	14,663.00	1,200,000	17,595,600,000
46	PT. LANANG AGRO BERSATU	-	-	-
47	PT. MITRA SAUDARA LESTARI	-	-	-
48	PT. PERDANA SAWIT PLANTATION	-	-	-
49	PT. PN 4 REG V NGABANG	-	-	-
JUMLAH/RATA-RATA		14,953.40	29,245,000	437,312,150,000

II. HARGA INTI SAWIT

No.	Nama Perusahaan	Harga PK Excl. PPn (Rp/Kg)	Volume Penjualan(Kg)	Jumlah Nilai Penjualan(Rp)
1	2	3	4	5
1	PT. PN 4 REG V SANGGAU	-	-	-
2	PT. KALIMANTAN SANGGAR PUSAKA	-	-	-
3	PT. SINAR DINAMIKA KAPUAS	-	-	-
4	PT. BONTI PERMAI JAYARAYA	-	-	-
5	PT. GUNAJAYA KARYA GEMILANG	12,335.00	550,000	6,784,250,000
6	PT. BUMI RAYA UTAMA GROUP	-	-	-
7	PT. MULTI PRIMA ENTAKAI	12,400.00	250,000	3,100,000,000
8	PT. BINTANG HARAPAN DESA	12,125.00	500,000	6,062,500,000
9	PT. MITRA INTI SEJATI PLANTATION	-	-	-
10	PT. HARAPAN SAWIT LESTARI	-	-	-
11	PT. POLIPLANT SEJAHTERA	-	-	-
12	PT. SEDJAHTERA INDO AGRO	-	-	-
13	PT. AGRINA SAWIT PERDANA	12,400.00	200,000	2,480,000,000
14	PT. BUMI PRATAMA KHATULISTIWA	-	-	-
15	PT. TINTIN BOYOK SAWIT MAKMUR	12,359.44	450,000	5,561,750,000
16	PT. PERMATA HIJAU SARANA	12,385.00	150,000	1,857,750,000
17	PT. AGRO LESTARI MANDIRI & PT. KGP	11,995.16	1,550,000	18,592,500,000
18	PT. GLOBAL KALIMANTAN MAKMUR	11,960.00	100,000	1,196,000,000
19	PT. SEPANJANG INTI SURYA MULIA	-	-	-
20	PT. AGRO PALINDO SAKTI	-	-	-
21	PT. AGRO NUSA INVESTAMA	-	-	-
22	PT. RANA WASTU KENCANA	12,400.00	300,000	3,720,000,000
23	PT. FAJAR SAUDARA KUSUMA	12,410.00	80,000	992,800,000
24	PT. PARAMITRA INTERNUSA PRATAMA	-	-	-
25	PT. RIAU AGROTAMA PLANTATION	-	-	-
26	PT. BUANA TUNAS SEJAHTERA	-	-	-
27	PT. PARNA AGRO MAS	12,485.93	750,000	9,364,450,000
28	PT. BUKIT PALEM	-	-	-
29	PT. USAHA AGRO INDONESIA	-	-	-
30	PT. SUMATERA MAKMUR LESTARI	-	-	-
31	PT. SINTANG AGRO MANDIRI	12,397.50	200,000	2,479,500,000
32	PT. KAPUASINDO PALM INDUSTRY	-	-	-
33	PT. SINTANG RAYA	-	-	-
34	PT. FAJAR SAUDARA LESTARI	-	-	-
35	PT. SUMATERA JAYA AGRO LESTARI	-	-	-
36	PT. GRAND UTAMA MANDIRI	12,340.00	150,000	1,851,000,000
37	PT. BUMI TATA LESTARI	12,400.00	300,000	3,720,000,000
38	PT. AGRO ABADI CEMERLANG	12,410.00	250,000	3,102,500,000
39	PT. KIARA SAWIT ABADI	-	-	-
40	PT. MITRA ANEKA REZEKI	-	-	-
41	PT. ICHIKO AGRO LESTARI	-	-	-
42	PT. KEBUN GANDA PRIMA	-	-	-
43	PT. CAHAYA UNGGUL PRIMA	-	-	-
44	PT. SANDIKA NATA PALMA	-	-	-
45	PT. ADITYA AGROINDO	-	-	-
46	PT. LANANG AGRO BERSATU	-	-	-
47	PT. MITRA SAUDARA LESTARI	-	-	-
48	PT. PERDANA SAWIT PLANTATION	-	-	-
49	PT. PN 4 REG V NGABANG	-	-	-
JUMLAH/RATA-RATA		12,260.38	5,780,000	70,865,000,000

III. HIMPUNAN INDEKS "K" = 91.81%

IV. HARGA TANDAN BUAH SEGAR (TBS)

No.	Keadaan Umur Tanaman	Harga TBS Per Kilogram (Rp)
1	2	3
1	Umur Tanaman 3 Tahun	2,641.46
2	Umur Tanaman 4 Tahun	2,840.04
3	Umur Tanaman 5 Tahun	3,049.62
4	Umur Tanaman 6 Tahun	3,178.47
5	Umur Tanaman 7 Tahun	3,291.84
6	Umur Tanaman 8 Tahun	3,383.13
7	Umur Tanaman 9 Tahun	3,446.81
8	Umur Tanaman 10 s/d 20 Tahun	3,519.24
9	Umur Tanaman 21 Tahun	3,476.68
10	Umur Tanaman 22 Tahun	3,445.10
11	Umur Tanaman 23 Tahun	3,401.42
12	Umur Tanaman 24 Tahun	3,305.56
13	Umur Tanaman 25 Tahun	3,216.57

**REKAPITULASI INDEKS "K", HARGA CPO, HARGA INTI SAWIT
DAN HARGA TBS DI KALIMANTAN BARAT TAHUN 2026**

Bulan	Indeks "K" (%)	Harga CPO (Rp/Kg)	Harga Inti Sawit (Rp/Kg)	Harga TBS (Rp/Kg) Berdasarkan Umur Tanaman (Tahun)													Rata-rata Harga TBS (Rp/Kg)	Persentase Naik/Turun (%)	
				3	4	5	6	7	8	9	10-20	21	22	23	24	25		18	19
1	2	3	4	5	6	7	8	9	10	11	12	13	14	15	16	17	18	19	20
DES 2025 (IV)	91.68	13,812.42	10,969.11	2,415.97	2,581.30	2,756.73	2,843.25	2,946.94	3,038.60	3,088.99	3,230.67	3,175.17	3,160.98	3,086.27	2,983.70	2,887.46	3,065.34	-	0.00
JAN 2026 (I)	91.68	14,001.47	11,192.98	2,451.74	2,619.38	2,797.28	2,885.08	2,990.32	3,083.25	3,134.34	3,278.33	3,222.10	3,207.72	3,131.99	3,028.01	2,930.45	3,110.58	Naik	1.48
JAN 2026 (II)	91.61	13,896.40	11,332.94	2,439.67	2,606.07	2,782.75	2,870.08	2,974.87	3,067.09	3,117.78	3,261.69	3,206.01	3,191.77	3,116.66	3,013.54	2,916.79	3,094.85	Turun	0.51
JAN 2026 (III)	91.61	14,028.16	11,239.83	2,455.47	2,623.32	2,801.45	2,889.37	2,994.79	3,087.83	3,138.98	3,283.26	3,226.98	3,212.59	3,136.76	3,032.67	2,935.00	3,115.26	Naik	0.66
JAN 2026 (IV)	91.61	14,129.48	11,477.58	2,478.93	2,648.09	2,827.68	2,916.43	3,022.89	3,116.65	3,168.18	3,314.27	3,257.64	3,243.16	3,166.79	3,061.95	2,963.57	3,144.74	Naik	0.95
FEB 2026 (I)	91.61	14,598.07	12,096.18	2,577.67	2,771.12	2,975.43	3,101.22	3,211.87	3,301.09	3,363.22	3,433.99	3,392.53	3,361.77	3,319.20	3,225.82	3,139.12	3,283.21	Naik	4.40
FEB 2026 (II)	92.01	14,454.32	12,550.53	2,584.22	2,776.71	2,980.57	3,106.88	3,217.92	3,307.97	3,370.23	3,441.56	3,400.33	3,369.74	3,327.36	3,234.44	3,148.16	3,290.51	Naik	0.22
FEB 2026 (III)	92.01	14,041.30	13,093.56	2,543.06	2,730.22	2,929.34	3,053.94	3,163.39	3,252.94	3,314.17	3,384.95	3,344.90	3,315.18	3,273.93	3,183.58	3,099.69	3,236.47	Turun	1.64
FEB 2026 (IV)	92.01	13,721.39	13,185.65	2,499.28	2,682.24	2,877.29	2,999.88	3,107.52	3,195.92	3,256.08	3,325.89	3,286.76	3,257.72	3,217.37	3,129.04	3,047.03	3,180.04	Turun	1.74
MAR 2026 (I)	92.01	13,909.03	13,462.85	2,536.97	2,722.45	2,920.28	3,044.75	3,154.03	3,243.87	3,304.93	3,375.86	3,336.19	3,306.75	3,265.84	3,176.30	3,093.15	3,227.83	Naik	1.50
MAR 2026 (II)	91.69	14,288.04	13,724.11	2,593.22	2,783.07	2,985.46	3,112.66	3,224.34	3,316.07	3,378.48	3,450.92	3,410.31	3,380.17	3,338.30	3,246.65	3,161.55	3,299.58	Naik	2.22
MAR 2026 (III)	91.69	15,000.89	14,325.93	2,719.60	2,918.92	3,131.30	3,264.67	3,381.78	3,477.89	3,543.36	3,619.27	3,576.63	3,544.99	3,501.04	3,404.82	3,315.48	3,460.54	Naik	4.88
MAR 2026 (IV)	91.69	15,582.74	15,007.62	2,829.64	3,036.71	3,257.49	3,396.29	3,518.17	3,618.29	3,686.40	3,765.46	3,721.17	3,688.31	3,642.64	3,542.68	3,449.86	3,600.34	Naik	4.04
APR 2026 (I)	91.69	15,348.07	15,161.63	2,800.76	3,004.78	3,222.68	3,360.20	3,480.90	3,580.39	3,647.78	3,726.28	3,682.66	3,650.29	3,605.27	3,506.78	3,415.33	3,562.91	Turun	1.04
APR 2026 (II)	91.72	15,709.32	15,785.29	2,877.26	3,086.20	3,309.62	3,450.99	3,575.03	3,677.51	3,746.73	3,827.54	3,782.88	3,749.74	3,703.62	3,602.76	3,509.09	3,659.76	Naik	2.72
APR 2026 (III)	91.72	15,358.22	15,866.02	2,828.62	3,032.97	3,251.91	3,391.03	3,513.06	3,614.24	3,682.28	3,762.00	3,718.33	3,685.93	3,640.81	3,542.16	3,450.55	3,597.13	Turun	1.71
APR 2026 (IV)	91.72	14,829.65	15,604.29	2,741.54	2,938.91	3,150.66	3,285.59	3,403.92	3,502.27	3,568.19	3,645.64	3,603.48	3,572.19	3,528.60	3,433.31	3,344.83	3,485.89	Turun	3.09
MEI 2026 (I)	91.72	15,078.00	15,371.34	2,769.59	2,970.18	3,184.88	3,321.03	3,440.48	3,539.34	3,605.96	3,683.89	3,641.02	3,609.21	3,564.93	3,468.10	3,378.18	3,522.42	Naik	1.05
MEI 2026 (II)	92.40	15,099.85	15,164.96	2,785.85	2,988.17	3,204.50	3,341.37	3,461.48	3,560.69	3,627.71	3,705.96	3,662.70	3,630.61	3,585.96	3,488.29	3,397.59	3,543.50	Naik	0.60
MEI 2026 (III)	92.40	14,888.83	14,562.47	2,732.70	2,932.12	3,144.96	3,279.09	3,396.83	3,493.75	3,559.52	3,636.01	3,593.37	3,561.72	3,517.73	3,421.46	3,332.07	3,476.59	Turun	1.89
MEI 2026 (IV)	92.40	13,733.24	13,794.33	2,533.78	2,717.79	2,914.55	3,039.04	3,148.28	3,238.51	3,299.47	3,370.64	3,331.30	3,302.11	3,261.50	3,172.67	3,090.18	3,222.88	Turun	7.30
JUN 2026 (I)	92.40	12,942.77	13,129.95	2,392.66	2,566.10	2,751.69	2,869.29	2,972.47	3,057.81	3,115.37	3,182.65	3,145.58	3,118.07	3,079.78	2,996.05	2,918.30	3,043.14	Turun	5.58
JUN 2026 (II)	91.81	14,418.91	12,974.32	2,588.73	2,780.41	2,983.88	3,110.56	3,221.89	3,312.56	3,374.91	3,446.65	3,405.62	3,375.17	3,332.94	3,240.41	3,154.49	3,295.42	Naik	8.29
JUN 2026 (III)	91.81	14,787.54	12,102.27	2,611.37	2,807.73	3,014.96	3,142.34	3,254.41	3,344.64	3,407.59	3,479.18	3,437.09	3,405.87	3,362.67	3,267.88	3,179.88	3,326.41	Naik	0.94
JUN 2026 (IV)	91.81	14,953.40	12,260.38	2,641.46	2,840.04	3,049.62	3,178.47	3,291.84	3,383.13	3,446.81	3,519.24	3,476.68	3,445.10	3,401.42	3,305.56	3,216.57	3,364.71	Naik	1.15
Selisih	0.00	165.86	158.11	30.10	32.31	34.66	36.13	37.43	38.49	39.22	40.06	39.58	39.23	38.75	37.68	36.69	38.30		

exl.TBS/Rekap Indeks "K", Harga CPO, Kernel, TBS Tahun

Keterangan : Harga CPO, Inti Sawit, Indeks K serta harga TBS kelapa sawit umur 3 s.d 25 tahun dihitung dan ditetapkan oleh Tim Penetapan Harga Pembelian TBS Kelapa Sawit Produksi Pekebun Kalimantan Barat berdasarkan Peraturan Menteri Pertanian Nomor 01/PERMENTAN/KB.120/1/2018 tanggal 2 Januari 2018, Peraturan Gubernur Kalimantan Barat Nomor 86 Tahun 2022 tanggal 10 November 2022, Surat Keputusan Gubernur Kalimantan Barat Nomor 173/DISBUNAK/2024 tanggal 15 Februari 2024 dan Surat Keputusan Sekretaris Daerah Kalimantan Barat Nomor 60/DISBUNAK/2024 tanggal 12 Januari 2024.

Overview Perhitungan Indeks K dan Harga TBS

Indeks K	Mei	Juni	Varian
	92,40	91,81	0,59 %

Harga CPO

Bulan	Qty Penjualan (Kg)	Nilai Rp+PPN	Rata-rata
Apr-26	210.878.430	3.562.102.997.977	16.892
May-26	175.467.000	2.775.186.735.411	15.816
Variance	-35.411.430	-786.916.262.566	-1.076
%	-17%	-22%	-6%

Harga PK

Bulan	Qty Penjualan (Kg)	Nilai Rp+PPN	Rata-rata
Apr-26	36.139.000	625.603.606.354	17.311
May-26	25.740.000	407.966.986.860	15.850
Variance	-10.399.000	-217.636.619.494	-1.462
%	-29%	-35%	-8%

Biaya PKS

Bulan	Tbs Olah (Kg)	Biaya Olah (Rp)	Rata-rata
Apr-26	1.083.553.911	200.049.319.150	184,62
May-26	970.469.263	173.844.557.192	179,13
Variance	-113.084.648	-26.204.761.958	-5,49
%	-10%	-13%	-3%

OER

Bulan	PRODUKSI TBS (KG)	PRODUKSI CPO (Kg)	OER CPO	PRODUKSI IS (Kg)	OER PK
Apr-26	1.083.553.911	241.364.523	22,28	53.734.509	4,96
May-26	970.469.263	208.097.699	21,44	45.948.702	4,73
Variance	-113.084.648	-33.266.824	-0,83	-7.785.807	-0,22

CPO Rp 14.953,40 /Kg

PK Rp 12.260,38 /Kg

Rekapitulasi Penjualan CPO

Tanggal	Qty	%	Nilai Penjualan	Kontrak	KPBN	Varian
17-06-26	5.600.000	17	83.395.000.000	14.892	15.150	258
18-06-26	2.000.000	6	30.462.000.000	15.231	15.335	104
19-06-26	19.345.000	59	288.013.250.000	14.888	15.358	470
22-06-26	6.000.000	18	91.472.300.000	15.245	15.415	170
Total	32.945.000	100	493.342.550.000	14.975	15.315	340
Periode lalu	73.025.000		1.080.947.525.000	14.802	15.234	432

Rekapitulasi Penjualan PK

Tanggal	Qty	%	Nilai Penjualan (Rp)	Harga
17-06-26	5.825.000	78	71.423.750.000	12.262
18-06-26	265.000	4	3.050.275.000	11.510
19-06-26	1.350.000	18	16.704.250.000	12.374
Total	7.440.000	100	91.178.275.000	12.255
Periode lalu	12.975.000		156.787.464.286	12.084